




Associação de Jovens Ecos Urbanos - O Sítio



Av. Dr. Renato Araujo 441 - 1º
3700-244 S. João da Madeira
NIPC 504713809

Balanço em 31.12.2016 e 31.12.2015

CÓDIGO DE CONTAS	RUBRICAS	Notas	Euros	
			Datas	
			31.12.2016	31.12.2015
	ACTIVO			
	Activo não corrente			
431-4319+433-4339+453-459	Activos fixos tangíveis	5	10.173,28	8.204,18
432-4329+455-459	Bens do património histórico e cultural			
42+452-459	Propriedades de Investimento			
44+454-459	Activos intangíveis			
41	Investimentos financeiros		79,50	48,81
26	Fundadores/beneméritos/patrocinadores/doadores/associados/membros			
			10.252,78	8.252,99
	Activo corrente			
32+33+34+35+36+39	Inventários			
211+212-219	Clientes			
228-229+2713-279	Adiantamentos a fornecedores			
24	Estado e outros entes públicos	18.1		
26	Fundadores/beneméritos/patrocinadores/doadores/associados/membros			
232+238-239+2721+278+279	Outras contas a receber		2.752,13	5.578,19
281	Diferimentos			
14	Outros activos financeiros			
11+12+13	Caixa e depósitos bancários		101.311,98	81.817,25
			104.064,11	87.395,44
	Total do ACTIVO		114.316,89	95.648,43
	FUNDOS PATRIMONIAIS E PASSIVO			
	FUNDOS PATRIMONIAIS			
51	Fundos			
52	Excedentes técnicos			
55	Reservas			
56	Resultados transitados	18.6	76.870,35	56.713,86
58	Excedentes de revalorização			
59	Outras variações nos fundos patrimoniais			
818	Resultado líquido do período	18.6	28.047,45	20.156,49
	Total dos Fundos Patrimoniais		104.917,80	76.870,35
	PASSIVO			
	Passivo não corrente			
29-298	Provisões			
298	Provisões específicas			
25	Financiamentos obtidos			
237+2711+2712+275	Outras contas a pagar			
			0,00	0,00
	Passivo corrente			
221+222+225	Fornecedoras		165,05	572,55
216+276	Adiantamentos de clientes			
24	Estado e outros entes públicos	18.1	554,83	2.314,13
26	Fundadores/beneméritos/patrocinadores/doadores/associados/membros			
25	Financiamentos obtidos			
282+283	Diferimentos			
231+238+2711+2712+2722+278	Outras contas a pagar		8.679,21	15.891,40
14	Outros passivos financeiros			
			9.399,09	18.778,08
	Total do Passivo		9.399,09	18.778,08
	Total do Capital Próprio e do Passivo		114.316,89	95.648,43

S. João da Madeira, 31 de Março de 2017

O Técnico Oficial de Contas

 O PRESIDENTE DA REUNIAO ASSEMBLEIA GERAL

 O PRESIDENTE DO CONSELHO FISCAL


A Direcção

 Maria Antónia Pereira
 A M. P. Pereira
 de Sousa Pereira


Associação de Jovens Ecos Urbanos - O Sítio

Av. Dr. Renato Araujo 441 - 1º
3700-244 S. João da Madeira
NIPC 504713809

Demonstração dos resultados por naturezas do período findo em 31.12.2016 e 31.12.2015

CÓDIGO DE CONTAS	RENDIMENTOS E GASTOS	NOTAS	Períodos	
			2016	2015
+71+72	Vendas e Serviços prestados	+ 10	16.428,56	10.423,12
+75	Subsídios, doações e legados à exploração:	+ 12	165.919,83	187.357,62
	Subsídios da Segurança Social	+	128.169,04	124.015,96
	Subsídios de Outras Entidades	+	37.750,79	63.341,66
+73	Variação nos inventários da produção	+/-		
+74	Trabalhos para a própria entidade	+		
-61	Custo das mercadorias vendidas e matérias consumidas	-		
-62	Fornecimentos e serviços externos	- 18	-44.232,11	-52.370,26
-63	Gastos com o pessoal	- 18	-118.991,93	-131.267,47
-652+7622	Ajustamentos de inventários (perdas/reversões)	-/+		
-651+7621	Imparidade de dívidas a receber (perdas/reversões)	-/+		
-67+678+763-7638	Provisões (aumentos/reduções)	-/+		
-678+7638	Provisões específicas	-/+		
-653-654-655-656- 657+7623+7624+7625+7626+7627	Outras imparidades (perdas/reversões)	-/+		
+77-66	Aumentos/reduções de justo valor			
+78 (excepto 785)+791(excepto 7915)+798	Outros rendimentos e ganhos	+ 18.4	25.413,57	19.079,32
-68 (excepto 685)-6918-6928-6988	Outros gastos e perdas	- 18.5	-15.472,06	-12.597,00
	Resultado antes de depreciações, gastos de financiamento e impostos	=	29.065,86	20.625,33
-64+761	Gastos/reversões de depreciação e de amortização	-/+ 5	-1.200,61	-825,19
	Resultado operacional (antes de gastos de financiamento e impostos)	=	27.865,25	19.800,14
+7915	Juros e rendimentos similares obtidos	+ 18.4	224,43	359,43
-6911-6921-6981	Juros e gastos similares suportados	- 18.5	-42,23	-0,08
811	Resultado antes de impostos	=	28.047,45	20.156,49
812	Imposto sobre rendimento do período	-/+ 14		
818	Resultado líquido do período	=	28.047,45	20.156,49

S. João da Madeira, 31 de Março de 2017

O Técnico Oficial de Contas

[Handwritten signature]

A Direcção

[Handwritten signature]
 Maria Fátima Alves
 Ana Margarida Oliveira
 Helena Saraiva

O PRESIDENTE DA MESA ASSEMBLEIA GERAL

[Handwritten signature]

O PRESIDENTE DO CONSELHO FISCAL

[Handwritten signature]