

Associação de Jovens Ecos Urbanos - O Sítio

Monumento Arquitectónico da Praça Luís Ribeiro
3700-172 S. João da Madeira
NIPC 504 713 809

RELATÓRIO & CONTAS

2014

7B.
W.

Associação de Jovens Ecos Urbanos - O Sítio

Monumento Arquitectónico da Praça Luis Ribeiro
3700-172 S. João da Madeira
NIPC 504713809

E.P.B.
M.

Balanço em 31.12.2014 e 31.12.2013

CÓDIGO DE CONTAS	RUBRICAS	Notas	Euros	
			31.12.2014	31.12.2013
ACTIVO				
Activo não corrente				
431-4319+433-4339+453-459	Activos fixos tangíveis	5	8.021,87	11.871,20
432-4329+455-459	Bens do património histórico e cultural			
42+452-459	Propriedades de investimento			
44+454-459	Activos intangíveis			
41	Investimentos financeiros		27,16	-1,95
26	Fundadores/beneméritos/patrocinadores/doadores/associados/membros			
			8.049,03	11.869,25
Activo corrente				
32+33+34+35+36+39	Inventários			
211+212-219	Clientes		2.892,64	
228-229+2713-279	Adiantamentos a fornecedores			
24	Estado e outros entes públicos	18.1	4.690,31	6.672,73
26	Fundadores/beneméritos/patrocinadores/doadores/associados/membros			
232+238-239+2721+278+279	Outras contas a receber		7.621,89	
281	Diferimentos			
14	Outros activos financeiros			
11+12+13	Caixa e depósitos bancários		56.892,34	96.564,76
			72.097,18	103.237,49
	Total do ACTIVO		80.146,21	115.106,74
FUNDOS PATRIMONIAIS E PASSIVO				
FUNDOS PATRIMONIAIS				
51	Fundos			
52	Excedentes técnicos			
55	Reservas			
56	Resultados transitados	18.6	88.973,45	84.827,88
58	Excedentes de revalorização			
59	Outras variações nos fundos patrimoniais			
818	Resultado líquido do período	18.6	-32.259,59	4.145,57
	Total dos Fundos Patrimoniais		56.713,86	88.973,45
PASSIVO				
Passivo não corrente				
29-298	Provisões			
298	Provisões específicas			
25	Financiamentos obtidos			
237+2711+2712+275	Outras contas a pagar			
			0,00	0,00
Passivo corrente				
221+222+225	Fornecedores		7.385,07	
218+276	Adiantamentos de clientes			
24	Estado e outros entes públicos	18.1	6.330,28	6.066,54
26	Fundadores/beneméritos/patrocinadores/doadores/associados/membros			
25	Financiamentos obtidos			
282+283	Diferimentos			
231+238+2711+2712+2722+278	Outras contas a pagar		9.717,00	20.066,75
14	Outros passivos financeiros			
			23.432,35	26.133,29
	Total do Passivo		23.432,35	26.133,29
	Total do Capital Próprio e do Passivo		80.146,21	115.106,74

S. João da Madeira, 31 de Março de 2015

O Técnico Oficial de Contas
[Assinatura]

A Direcção
[Assinatura]
O Presidente da Assembleia Geral
[Assinatura]

Associação de Jovens Ecos Urbanos - O Sítio

Monumento Arquitectónico da Praça Luís Ribeiro
3700-172 S. João da Madeira
NIPC 504713809

Demonstração dos resultados por naturezas do período findo em 31.12.2014 e 31.12.2013


CÓDIGO DE CONTAS	RENDIMENTOS E GASTOS	NOTAS	Euros	
			2014	2013
+71+72	Vendas e Serviços prestados	+ 10	17.046,00	35.171,00
+75	Subsídios, doações e legados à exploração:	+ 12	169.282,12	196.817,42
	Subsídios da Segurança Social	+	118.121,11	122.195,68
	Subsídios de Outras Entidades	+	51.161,01	74.621,74
+73	Variação nos inventários da produção	+/-		
+74	Trabalhos para a própria entidade	+		
-61	Custo das mercadorias vendidas e matérias consumidas	-		
-62	Fornecimentos e serviços externos	-		
-63	Gastos com o pessoal	- 18	-71.427,92	-81.131,25
-652+7622	Ajustamentos de inventários (perdas/reversões)	- 18	-145.724,24	-145.814,27
-651+7621	Imparidade de dívidas a receber (perdas/reversões)	-/+		
-67+678+763-7638	Provisões (aumentos/reduções)	-/+		
-678+7638	Provisões específicas	-/+		
-653-654-655-656- 657+7623+7624+7625+7626+7627	Outras imparidades (perdas/reversões)	-/+		
+77-66	Aumentos/reduções de justo valor	-/+		
+78 (excepto 785)+791(excepto 7915)+798	Outros rendimentos e ganhos	+ 18.4	22.993,84	22.334,75
-68 (excepto 685)-6918-6928-6988	Outros gastos e perdas	- 18.5	-20.580,06	-15.074,06
	Resultado antes de depreciações, gastos de financiamento e impostos	=	-28.410,26	11.754,16
-64+761	Gastos/reversões de depreciação e de amortização	-/+ 5	-3.849,33	-6.204,76
	Resultado operacional (antes de gastos de financiamento e impostos)	=	-32.259,59	5.549,40
+7915	Juros e rendimentos similares obtidos	+ 18.4		
-6911-6921-6981	Juros e gastos similares suportados	- 18.5		
811	Resultado antes de impostos	=	-32.259,59	6.098,83
812	Imposto sobre rendimento do período	-/+ 14		-1.953,26
818	Resultado líquido do período	=	-32.259,59	4.145,57

S. João da Madeira, 31 de Março de 2015

O Técnico Oficial de Contas

A Direcção

O Presidente da Mesa da Assembleia Geral



1 - Identificação da entidade

- 1.1 — Designação da entidade: Associação de Jovens Ecos Urbanos – O Sítio
- 1.2 — Sede: Monumento Arquitectónico da Praça Luís Ribeiro
- 1.3 — Natureza da actividade: Associações culturais e recreativas

2 - Referencial contabilístico de preparação das demonstrações financeiras

2.1 - Referencial Contabilístico de preparação das demonstrações financeiras

As presentes demonstrações financeiras foram elaboradas de acordo com o regime de normalização contabilística para as ESNL aprovado pelo Decreto-Lei n.º 36-A/2011, de 9 de Março, o qual integra o SNC, aprovado pelo Decreto-Lei n.º 158/2009, de 13 de Julho.

As quantias relativas ao período findo em 31 de Dezembro de 2014, incluídas nas presentes demonstrações financeiras, são comparáveis, no âmbito do SNC-ESNL, com as quantias relativas ao período findo em 31 de Dezembro de 2013.

2.2 - Indicação e justificação das disposições do SNC-ESNL que, em casos excepcionais, tenham sido derogadas e dos respectivos efeitos nas demonstrações financeiras

Não aplicável

2.3 - Indicação e comentário das contas do balanço e da demonstração dos resultados cujos conteúdos não sejam comparáveis com os do ano anterior.

Não aplicável

2.4 - Adopção pela primeira vez da NCRF-ESNL:

a) Forma como a transição dos anteriores princípios contabilísticos geralmente aceites para a NCRF-ESNL afectou a posição financeira e o desempenho financeiro relatados

Não aplicável

b) Natureza das diferenças de transição que foram reconhecidas como fundos patrimoniais

Não aplicável

2.5 - Distinção entre a correcção de erros cometidos segundo os PCGA anteriores e as alterações às políticas contabilísticas

Não aplicável

3 - Principais políticas contabilísticas

3.1 - Bases de mensuração usadas na preparação das demonstrações financeiras

Activos fixos tangíveis

Os activos fixos tangíveis encontram-se registados ao custo de aquisição, deduzido das correspondentes depreciações acumuladas.

As depreciações são calculadas após a data em que os bens estejam disponíveis para serem utilizados, pelo método da linha recta em conformidade com o período de vida útil estimado para cada grupo de bens.

Rúbricas	Anos de vida útil
Edifícios e outras construções	10 - 20
Equipamento básico	4 - 8
Equipamento de transporte	3 - 8
Ferramentas e utensílios	3 - 8
Equipamento administrativo	1 - 8
Outros activos fixos tangíveis	1 - 5

Inventários

Não aplicável

Activos e passivos financeiros

Não aplicável

Rédito

O rédito é mensurado pelo valor da contraprestação acordada, líquido de impostos, descontos e outras importâncias recebidas por contra de outros e que não respeitam à entidade.

O reconhecimento do rédito da venda de bens é efectuado nos termos das cinco condições apresentadas no parágrafo 12.4 da NC-ME.

O reconhecimento das prestações de serviços é efectuado pela percentagem de acabamento, ou pela quantia dos gastos incorridos e que sejam recuperáveis, quando ainda não foi possível estimar com fiabilidade o desfecho da transacção.

As diferenças entre os montantes facturados e os réditos reconhecidos são registadas como passivos por rendimentos a reconhecer ou como activos de devedores por acréscimos de rendimentos.

Impostos sobre o rendimento

A Empresa encontra-se sujeita a Imposto sobre o Rendimento das Pessoas Colectivas (IRC) à taxa de 17% sobre a matéria colectável até 15.000 euros, aplicando-se a taxa de 23% para a restante matéria colectável. Ao valor da colecta de IRC acresce a derrama, a qual incide sobre o lucro tributável (a taxa poderá variar de 0% a 1,5%. Acresce também a tributação autónoma sobre os encargos, e às taxas previstos no artigo 88º do Código do IRC.

A valência sujeita a IRC da Associação é unicamente "Formação Profissional".

3.2 - Outras políticas contabilísticas

Não aplicável

3.3 – Principais pressupostos relativos ao futuro

Não aplicável

3.4 – Principais fontes de incerteza das estimativas

Não aplicável

4 - Políticas contabilísticas, alterações nas estimativas contabilísticas e erros

4.1 — Natureza da alteração na política contabilística

Não aplicável

4.2 — Natureza do erro material do período anterior e seus impactos nas demonstrações financeiras

Não aplicável

4.3 — Quantia de ajustamento relacionado com o período corrente ou períodos anteriores

Não aplicável

4.4 – Razões pelas quais a aplicação da nova política contabilística proporciona informação fiável e mais relevante, no caso de aplicação voluntária

Não aplicável

5 - Activos fixos tangíveis

5.1 – Divulgar:

a) Critério de mensuração

Activos mensurados ao custo

b) Método de depreciação

Quotas constantes

c) Vida útil e taxas de depreciação:

Métodos de depreciação, vidas úteis e taxas de depreciação usadas nos activos fixos tangíveis	Bens do domínio público			Bens do património histórico, artístico e cultural			Outros activos fixos tangíveis					
							Equipamento Transporte	Equipamento Administrativo	Equipamento Administrativo	Equipamento Administrativo	Equipamento Administrativo	Equipamento Administrativo
Vidas úteis							4	3	5	6	7	8
Taxas de depreciação							25,00%	33,33%	20,00%	16,66%	14,28%	12,50%
Métodos de depreciação							Quotas Constantes	Quotas Constantes	Quotas Constantes	Quotas Constantes	Quotas Constantes	Quotas Constantes

d) Quantia escriturada bruta e a depreciação acumulada no início e no fim do período

	(valores expressos em euros)	
Activos fixos tangíveis	Saldo em 31-12-2013	Saldo em 31-12-2014
Activo bruto:		
Saldo inicial	109.081,43	110.037,76
Aumentos	956,33	0,00
Alienações e Abates	0,00	0,00
Outras operações	0,00	0,00
Saldo Final	110.037,76	110.037,76
Depreciações		
Saldo inicial	91.961,80	98.166,56
Reforço	6.204,76	3.849,33
Regularizações	-	-
Saldo Final	98.166,56	102.015,89

e) Reconciliação da quantia escriturada no início e no fim do período que mostre as adições, as alienações, os abates e as depreciações:

		(valores expressos em euros)										
Quantia escriturada em 1.1.2014	Quantia escriturada em 31.12.2014	Bens de domínio público		Património histórico, artístico e cultural		Outros ativos tangíveis				Outros ativos intangíveis em curso		Totais
						Equipamento	Imóvel	Equipamento	Outros			
	Quantia escriturada em 1.1.2014					1.511,82	10.250,00	96.761,17	558,44			109.081,43
	Depreciações acumuladas					(380,33)	(5.125,00)	(86.127,85)	(328,62)			-91.961,80
	Revalorizações acumuladas											0,00
	Quantia escriturada em 31.12.2014	0,00	0,00	0,00	0,00	1.131,49	5.125,00	10.633,32	229,82	0,00		17.119,63
Movimentos operacionais 2014	Adições							956,33				956,33
	Revalorizações											0,00
	Transferências											0,00
	Abates											0,00
	Depreciações							(2.562,50)	(3.642,26)			(6.204,76)
	Reversões											0,00
	Reversões											0,00
	Reversões											0,00
	Reversões											0,00
	Reversões											0,00
	Reversões											0,00
	Reversões											0,00
Quantia escriturada em 31.12.2014		0,00	0,00	0,00	0,00	1.511,82	10.250,00	97.717,50	558,44	0,00		110.037,76
Depreciações acumuladas		0,00	0,00	0,00	0,00	(380,33)	(7.687,50)	(89.770,11)	(328,62)	0,00		(98.166,56)
Revalorizações acumuladas		0,00	0,00	0,00	0,00	0,00	0,00	0,00	0,00	0,00		0,00
Quantia escriturada em 31.12.2014		0,00	0,00	0,00	0,00	1.131,49	2.562,50	7.947,39	229,82	0,00		11.871,20
Movimentos operacionais 2013	Adições											0,00
	Revalorizações											0,00
	Transferências											0,00
	Abates											0,00
	Depreciações							(2.562,50)	(1.286,83)			-3.849,33
	Reversões											0,00
	Reversões											0,00
	Reversões											0,00
	Reversões											0,00
	Reversões											0,00
	Reversões											0,00
	Reversões											0,00
Quantia escriturada em 31.12.2013		0,00	0,00	0,00	0,00	1.511,82	10.250,00	97.717,50	558,44	0,00		110.037,76
Depreciações acumuladas		0,00	0,00	0,00	0,00	(380,33)	(10.250,00)	(91.056,94)	(328,62)	0,00		-102.015,89
Revalorizações acumuladas		0,00	0,00	0,00	0,00	0,00	0,00	0,00	0,00	0,00		0,00
Quantia escriturada em 31.12.2013		0,00	0,00	0,00	0,00	1.131,49	0,00	6.660,56	229,82	0,00		8.021,87

f) Montante e natureza dos bens do património histórico, artístico e cultural

Não aplicável

5.2 – Divulgar:

- a) **Existência e quantias de restrições de titularidade e activos fixos tangíveis que sejam dados como garantias de passivos**

Não aplicável

- b) **Quantia de compromissos contratuais para aquisição de activos fixos tangíveis**

Não aplicável

5.3 – Para activos fixos tangíveis revalorizados, divulgar:

- a) **Data de eficácia da revalorização**

Não aplicável

- b) **Métodos e pressupostos aplicados nessa revalorização**

Não aplicável

6 — Activos intangíveis

6.1 – Divulgar (distinguindo os activos intangíveis gerados internamente e activos intangíveis):

- a) **Vidas úteis indefinidas ou finitas, ou taxas de amortização**

Não aplicável

- b) **Métodos de amortização usados para activos intangíveis com vidas úteis finitas**


Não aplicável

- c) **Quantia bruta escriturada e amortização acumulada**

Não aplicável

- d) **Reconciliação da quantia escriturada no começo e no fim do período**

Não aplicável



6.2 – Divulgar também:

a) Quantia escriturada dos activos intangíveis com vida útil indefinida e razões de ter vida útil indefinida

Não aplicável

b) Descrição da quantia escriturada e do período de amortização restante dos activos intangíveis individuais, que sejam materialmente relevantes para as demonstrações financeiras

Não aplicável

c) Quantia inicialmente reconhecida e a quantia escriturada actualmente dos activos intangíveis adquiridos por meio de um subsídio do Governo e inicialmente reconhecidos pelo justo valor

Não aplicável

d) A existência e as quantias escrituradas de activos intangíveis cuja titularidade esteja restringida e as quantias escrituradas de activos intangíveis dados como garantia de passivos

Não aplicável

e) Quantia de compromissos contratuais para aquisição de activos intangíveis

Não aplicável

6.3 – Quantia agregada do dispêndio de pesquisa e desenvolvimento reconhecido como um gasto durante o período

Não aplicável

7 – Locações

7.1 – Divulgar para locações financeiras (para cada categoria) a quantia escriturada líquida à data do balanço

Não aplicável

7.2 – Divulgar para locações financeiras e operacionais uma descrição geral dos acordos de locação significativos, incluindo, pelo menos o seguinte:

a) Base pela qual é determinada a renda contingente a pagar

Não aplicável

b) Existência e cláusulas de renovação ou de opções de compra e cláusulas de escalonamento

Não aplicável

c) Restrições impostas por acordos de locação, tais como as que respeitam a dividendos, dívida adicional e posterior locação

Não aplicável

8 – Custos de Empréstimos Obtidos

8.1 – Divulgar:

a) Política contabilística adoptada

Não aplicável

b) Quantia de custos capitalizada durante o período

Não aplicável

c) A taxa de capitalização usada para determinar a quantia do custo, elegível para capitalização

Não aplicável

9 – Inventários

9.1 – Divulgar:

a) Políticas contabilísticas adoptadas na mensuração dos inventários, incluindo a fórmula de custeio usada

Não aplicável

b) A quantia total escriturada de inventários e a quantia escriturada em classificações apropriadas para a entidade

Não aplicável

c) A quantia de inventários escriturada pelo justo valor menos o custo de vender

Não aplicável

d) A quantia dos inventários escriturada pelo custo corrente

Não aplicável

e) A quantia de inventários reconhecida como um gasto durante o período

Não aplicável

f) A quantia de qualquer ajustamento de inventários reconhecida como um gasto do período de acordo com o parágrafo 11.18 da NCRF-ESNL

Não aplicável

g) A quantia de qualquer reversão de ajustamento que tenha sido reconhecida como uma redução na quantia de inventários reconhecida como gasto do período de acordo com o parágrafo 11.18 da NCRF-ESNL

Não aplicável

h) As circunstâncias ou acontecimentos que conduziram à reversão de um ajustamento de inventários de acordo com o parágrafo 11.18 da NCRF-ESNL

Não aplicável

i) A quantia escriturada de inventários dados como penhor de garantia a passivos

Não aplicável

10 – Rédito

10.1 – Divulgar:

a) As políticas contabilísticas adoptadas para o reconhecimento do rédito incluindo os métodos adoptados para determinar a fase de acabamento de transacções que envolvam a prestação de serviços

Não aplicável

b) A quantia de cada categoria significativa de rédito reconhecida durante o período incluindo o rédito proveniente de: i) Venda de bens; ii) Prestação de serviços; iii) Juros; iv) Royalties; e v) Dividendos

Quantias dos réditos reconhecidas no período	31-dez-14			31-dez-13	
	Réditos reconhecidos no período	Proporção face ao total dos réditos reconhecidos no período	Variação percentual face aos réditos reconhecidos no período anterior	Réditos reconhecidos no período	Proporção face ao total dos réditos reconhecidos no período
Venda de bens		0,00%			0,00%
Prestação de serviços	17.046,00	100,00%	(51,53%)	35.171,00	100,00%
Juros		0,00%			0,00%
Royalties		0,00%			0,00%
Dividendos		0,00%			0,00%
	17.046,00		-0,52	35.171,00	

(valores expressos em euros)

11 — Provisões, passivos contingentes e activos contingentes

11.1 - Divulgar:

a) A quantia escriturada no começo e no fim do período

b) As provisões adicionais feitas no período, incluindo aumentos nas provisões existentes

c) As quantias usadas (isto é, incorridas e debitadas à provisão) durante o período

d) Quantias não usadas revertidas durante o período

e) O aumento durante o período na quantia descontada proveniente da passagem do tempo e o efeito de qualquer alteração na taxa de desconto

f) A quantia de qualquer reembolso esperado, declarando a quantia de qualquer activo que tenha sido reconhecido para esse reembolso esperado.

Não aplicável

11.2 – Valor dos Fundos Permanentes por modalidade associativa das Mutualidades e do património líquido que lhes está afecto, bem como do respectivo grau de cobertura face às Provisões matemáticas necessárias

Não aplicável

11.3 – Divulgar uma breve descrição da natureza do passivo contingente, para cada classe de passivo contingente à data de balanço

Não aplicável

11.4 – Divulgar uma breve descrição da natureza dos activos contingentes à data do balanço, quando um influxo de benefícios económicos for provável

Não aplicável

12 — Subsídios do Governo/Segurança Social/IEFP/Câmara Municipal

12.1 – Divulgar:

a) Política contabilística adoptada para os subsídios do Governo, incluindo os métodos de apresentação adoptados nas demonstrações financeiras

b) Natureza e extensão dos subsídios do Governo reconhecidos nas demonstrações financeiras e indicação de outras formas de apoio do Governo de que a entidade tenha directamente beneficiado

(valores expressos em euros)

Quantia dos subsídios reconhecidas na demonstração dos resultados e no balanço		Grupo 12						Grupo 13			
		Demonst. dos resultados		Balanço				Demonst. dos resultados		Balanço	
		Reconhecidas como subsídios a expor	Impostas em outros rendimentos e ganhos	Reconhecidas nos fundos patrimoniais (ou a receber nos fundos patrimoniais)	Reconhecidas no passivo		Reconhecidas como subsídios a expor	Impostas em outros rendimentos e ganhos	Reconhecidas nos fundos patrimoniais (ou a receber nos fundos patrimoniais)	Reconhecidas no passivo	
					Como rendimentos a reconhecer (Orçamentos)	Como passivos a reembosar				Como rendimentos a reconhecer (Orçamentos)	Como passivos a reembosar
Não reembolsáveis	Subsídios relacionados com ativos	0,00	0,00	0,00	0,00	0,00	0,00	0,00	0,00	0,00	0,00
	Subsídios relacionados com rendimentos	169.282,12						196.817,42			
Reembolsáveis		169.282,12	0,00	0,00	0,00	0,00	196.817,42	0,00	0,00	0,00	0,00
	Totais	0,00	0,00	0,00	0,00	0,00	0,00	0,00	0,00	0,00	0,00
		169.282,12	0,00	0,00	0,00	0,00	196.817,42	0,00	0,00	0,00	0,00

c) Condições não satisfeitas e outras contingências ligadas ao apoio do Governo que tenham sido reconhecidas

d) Benefícios sem valor atribuído, materialmente relevantes, obtidos de terceiras entidades

e) Principais doadores/fontes de fundos

Não aplicável

13 – Efeitos de alterações de taxas de câmbio

13.1 – Quantia das diferenças de câmbio reconhecidas nos resultados

Não aplicável

14 — Impostos sobre o rendimento

a) *Gasto (rendimento) por impostos correntes*


	<i>(valores expressos em euros)</i>	
Impostos sobre o rendimento	31-dez-13	31-dez-14
Gasto (rendimento) por impostos correntes	1.953,26	0,00
Ajustamentos reconhecidos no período de impostos correntes de períodos anteriores		
Gasto (rendimento) de imposto reconhecido directamente em fundos patrimoniais		
	1.953,26	0,00

b) *Ajustamentos reconhecidos no período de impostos correntes de períodos anteriores*

Não aplicável

c) *Natureza e quantia do gasto (rendimento) de imposto directamente em fundos patrimoniais*

Não aplicável



15 — Instrumentos financeiros

15.1 – Divulgar as bases de mensuração, bem como as políticas contabilísticas utilizadas para a contabilização de instrumentos financeiros, que sejam relevantes para a compreensão das demonstrações financeiras

Não aplicável

15.2 – Divulgar a respectiva cotação de mercado para todos os instrumentos financeiros mensurados ao justo valor

Não aplicável

15.3 – Caso tenha havido transferência de activos financeiros de uma entidade para outra, numa transacção que não se qualifique para desreconhecimento, a entidade deve divulgar:

a) Natureza dos activos

b) Natureza dos riscos e benefícios de detenção a que a entidade continue exposta

c) Quantias escrituradas dos activos e de quaisquer passivos associados que a entidade continue a reconhecer

Não aplicável

15.4 – Divulgar, quando tenha dado em garantia, penhor ou promessa de penhor activos financeiros:

a) Quantia escriturada de tais activos financeiros

b) Termos e condições relativos à garantia, penhor ou promessa de penhor

Não aplicável

15.5 – Divulgar situações de incumprimento, para empréstimos contraídos reconhecidos à data de balanço

Não aplicável

16 – Benefícios dos empregados

16.1 - Divulgar o número médio de empregados durante o ano

Colaboradores durante o período	(valores expressos em euros)			
	2014		2013	
	Número de colaboradores no final do período	Média de colaboradores durante o período	Número de colaboradores no final do período	Média de colaboradores durante o período
Membros dos órgãos directivos	5	5	5	5
Empregados	10	10	9	9
Cooperantes	3	3	2	2
Voluntários	0	0	-	-
	18	18	11	11

N.º médio de empregados: 10

16.2 – Número de membros dos órgãos directivos e alterações ocorridas no período de relato financeiro

Sem alterações significativas.

16.3 – Informação sobre as remunerações dos órgãos directivos

Sem qualquer remuneração.

17 – Divulgações exigidas por outros diplomas legais

Nos termos do Decreto-Lei 534/80, de 7 de Novembro, declara-se que não existiam dívidas em mora ao Estado.

Em cumprimento do disposto no Decreto-Lei nº 411/91, de 17 de Outubro, a Direcção informa que a situação perante a Segurança Social se encontra regularizada, dentro dos prazos legalmente estabelecidos.

18 – Outras informações

18.1 Estado e outros entes públicos

A rubrica de “Estado e Outros Entes Públicos” apresentava em 31 de Dezembro de 2013 e 31 de Dezembro de 2014 o seguinte detalhe:

Rubricas	(valores expressos em euros)			
	31-dez-13		31-dez-14	
	Activo	Passivo	Activo	Passivo
Imposto s/ o rendimento das Pessoas Colectivas	6.672,73	0,00	4.531,55	0,00
Pagamentos por conta				
Retenções na fonte				
Imposto estimado				
Imposto a pagar	0,00		0,00	
Imposto a recuperar	6.672,73		4.531,55	
Imposto s/o rendimento das Pessoas Singulares	0,00	901,75	158,76	931,46
Trabalho dependente		804,00		931,46
Trabalho independente		97,75	17,25	
Prediais				
Capitais			141,51	
Imposto sobre o valor acrescentado	0,00	1.014,02	0,00	1.087,76
IVA a pagar		1.014,02		1.087,76
IVA - reporte				
IVA - Reembolsos pedidos				
Contribuições para segurança social	0,00	4.150,77	0,00	4.305,19
Fundos de Compensação	0,00	0,00	0,00	5,87
Total	6.672,73	6.066,54	4.690,31	6.330,28

18.2 Fornecimentos e serviços externos

Fornecimentos e serviços externos	(valores expressos em euros)	
	31-dez-13	31-dez-14
Subcontratos	0,00	0,00
Serviços especializados	25.720,78	32.943,04
Materiais	3.076,79	2.156,27
Energia e fluídos	5.726,32	3.798,48
Deslocações, estadas e transportes	3.870,31	1.504,13
Serviços diversos	42.737,05	31.026,00
	81.131,25	71.427,92

18.3 Gastos com o pessoal

	<i>(valores expressos em euros)</i>	
Gastos com o pessoal	31-dez-13	31-dez-14
Remunerações dos órgãos sociais	0,00	0,00
Remunerações do pessoal	125.018,97	121.861,12
Encargos sobre as remunerações	20.738,94	21.565,06
Seguros	-63,64	634,31
Outros gastos com o pessoal	120,00	1.663,75
	145.814,27	145.724,24

18.4 Outros rendimentos e ganhos

	<i>(valores expressos em euros)</i>	
Outros Rendimentos e Ganhos	30-dez-13	31-dez-14
Rendimentos suplementares	0,00	0,00
Descontos de pronto pagamento obtidos	0,00	0,00
Juros de depósitos bancários	617,17	481,33
Outros rendimentos e ganhos	21.717,58	22.192,51
	22.334,75	22.673,84

18.5 Outros gastos e perdas

	<i>(valores expressos em euros)</i>	
Outros Gastos e Perdas	31-dez-13	31-dez-14
Impostos	65,23	56,81
Descontos de pronto pagamento concedidos	0,00	0,00
Dívidas Incobráveis	0,00	0,00
Juros suportados	67,74	0,04
Outros gastos e perdas	14.941,09	20.523,21
	15.074,06	20.580,06

18.6 Fundos Patrimoniais

Rubricas	31 de Dezembro de 2014					Saldo final
	Saldo inicial	Aumento	Redução	Aplicação	Transferencia	
Fundos	0,00					0,00
Excedentes técnicos	0,00					0,00
Reservas	0,00					0,00
Resultados transitados	84.827,88			4.145,57		88.973,45
Excedentes de revalorização	0,00	0,00	0,00	0,00	0,00	0,00
Outras variações nos fundos patrimoniais	0,00					0,00
Resultado Líquido do Período	4.145,57		-36.405,16			-32.259,59
Total dos Fundos Patrimoniais	88.973,45	0,00	-36.405,16	4.145,57	0,00	56.713,86

Aprovado na Reunião de Direcção de 23/03/2015
 Estaline Marques Pinto Fernandes
 p/ Alcat Int Patul -

Aprovado na Assembleia Geral de 31 de Março de 2014
 José Manuel Luís Reis¹⁷